

台灣電力供需資訊學習單

班級：





小組成員姓名：

以下學習單內容請用英文簡述。

1、請寫下選擇電力供需資訊之確切日期(年月日)

項目	確切日期
夏季	
冬季	
2021 年 covid-19 疫情停課前	
2021 年 covid-19 疫情停課當下	

2、請畫出各日期之能源種類發電量分布狀況，並標示出確切數據(各能源種類及比例)

日期： 	日期： 
日期： 	日期： 

3、請回想日常生活中，何時用電量較大？為什麼？

4、請根據上述三題的答案與數據，簡單說明台灣以何種能源種類發電量占比最大。

5、請說明不同季節、疫情下國內現況與各種能源種類之不同發電量的關係。

6、觀察其他組同學選擇的不同日期所呈現之數據，請簡述台灣的能源發展史。

7、請說明台灣能源結構是否相當仰賴國外進口資源？