



# 讓世界看見志清 小小導覽員

五下總合課程

# 照片回顧-新加坡彌陀小學來訪



彌陀小學園遊會擺攤-新加坡童玩



入班共學

# 認識志清-校園踏查

---


小朋友，在你心中志清校園裡是否有吸引人的景觀呢？



# 個人思考

---

選擇校園2-3處你心中最喜歡也最希望介紹給朋友知道的志清景觀，拿著你的平板實地拍照(5分鐘)




# 介紹你所選的景觀特色

---

利用Google簡報製作景觀簡介後回傳至  
雲端Google classroom(10分鐘)


組內分享(5分鐘)



# 小組分享

---

小組先進行票選，票選出**3**處進行分享





# 選出校園八景

---

各組所分享的志清最美景觀彙整在黑板

票選活動：利用Google 表單選出最美八景






# 小組討論-校園導覽規劃

## 討論一：路線規劃(各組討論後將檔案上傳)

1(            )>2(            )>3(            )>4(            )>5(            )  
>6(            )>7(            )>8(            )

討論重點：路線須順暢、晴雨天的規劃  
起點需有亮點(吸引)





## 小組討論-校園導覽規劃

---

# 討論二：介紹詞(150-200字)


討論重點：特色或引人注意的地方、歷史典故、中英文介紹、最喜歡在這做什麼事等

備註：英文介紹於英文課討論(地點名稱、特色介紹1-2句)

# 小組分享

---


各組進行評點，並給予修正建議



# 小組討論 – 志清校園一偶介紹修正

---

小組修正志清校園一偶介紹簡報，並上傳至Google classroom(10分鐘)



# 讓世界看見志清

## 影片錄製



# 工作分配



## 工作分配：

1. 主播(導覽播報) 1~2人
2. 攝影師(錄製)1人
3. 道具組(含大字報製作  
中文、英文) 1~2人



讓世界看見志清  
影片錄製完成  
上傳classroom



# 小組互評

---

線上觀看各組導覽影片後進行評分

